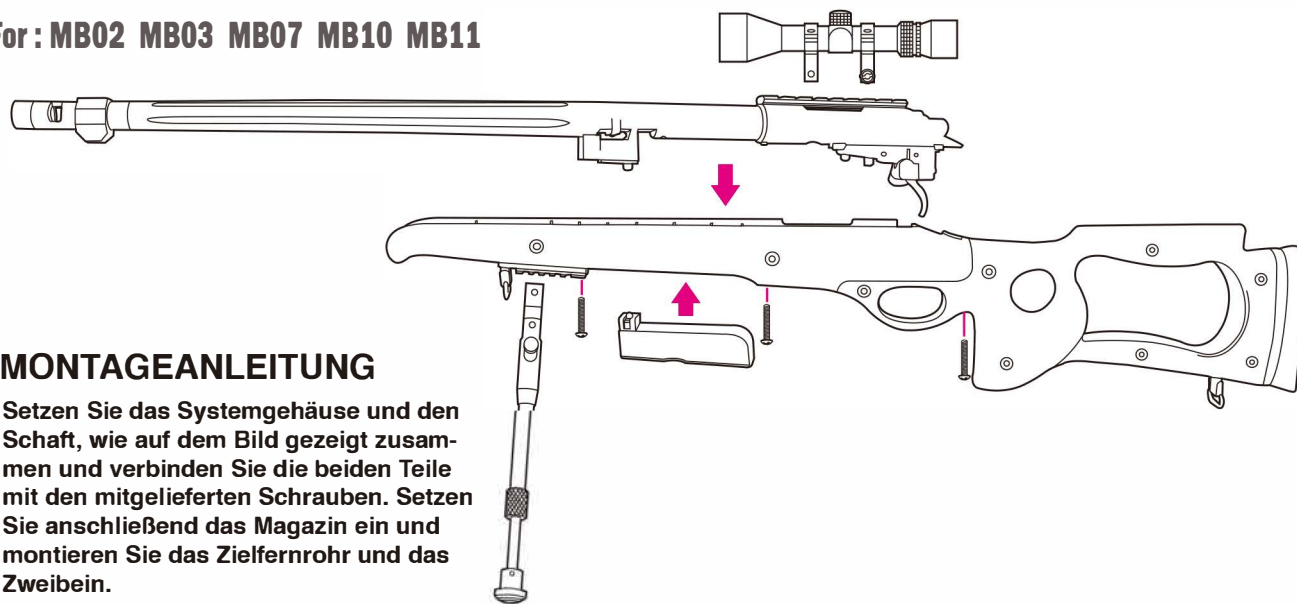


R E F I N E AIRSOFT GUN ILLUMINATE

ZUSAMMENBAU

For: MB02 MB03 MB07 MB10 MB11

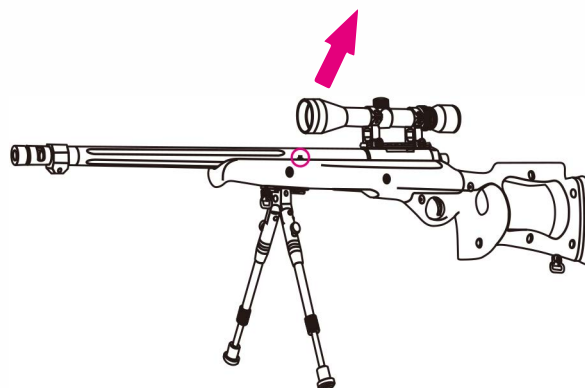
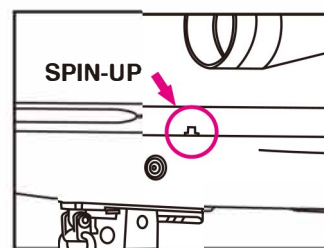



MONTAGEANLEITUNG

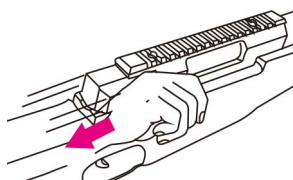
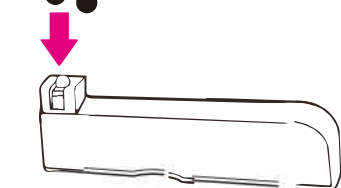
Setzen Sie das Systemgehäuse und den Schaft, wie auf dem Bild gezeigt zusammen und verbinden Sie die beiden Teile mit den mitgelieferten Schrauben. Setzen Sie anschließend das Magazin ein und montieren Sie das Zielfernrohr und das Zweibein.

EINSTELLUNG DES SPIN-UP SYSTEMS

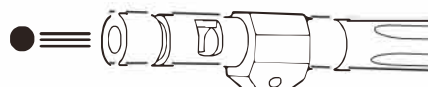
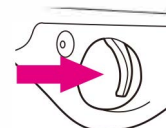
DAS SPIN-UP SYSTEM IST IDEAL EINGESTELLT, WENN DIE KUGELN MÖGLICHST WEIT GERADEAUS FLIEGEN.



LADEN SIE 6MM BB's
IN DAS MAGAZIN.



ZIEHEN SIE DEN
SPANNHEBEL
NACH HINTEN.



VISIEREN SIE EIN ZIEL AN
UND BETÄTIGEN SIE DEN ABZUG.

SCHIESSEN UND ZIELEN SIE NIEMALS AUF MENSCHEN ODER TIERE!